



FOTO 1

FOTO 1 - La catena laterale e' unita al battistrada tramite delle **speciali maglie saldate** che garantiscono un'utilizzo sicuro in ogni condizione .



FOTO 2

FOTO 2 - Rompighiaccio a sezione maggiorata, **saldati**, e dotati di un**particolare profilo** appositamente studiato per garantire una forte presa sul terreno ed una elevata resistenza all' usura .



FOTO 3

FOTO 3 - Leva di tensionamento.



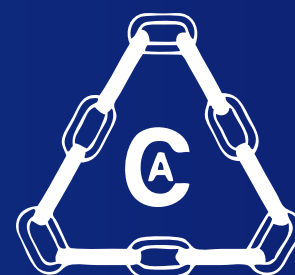
FOTO 4

FOTO 4 - Ganci di chiusura della catena sul battistrada

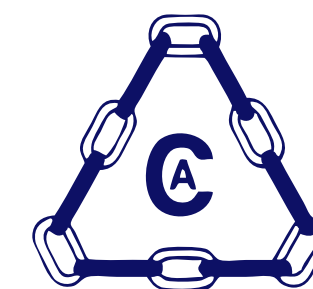
CERCHIO	PNEUMATICO	GRUPPO CATENA	DIAM. FILO
24,5"	11 - 24,5 305/75 - 24,5	S 2810	8 mm
25"	405/80 - 25 15,5 - 25	S 2910	9,5 mm
	445/80 - 25 17,5 - 25	S 2920	9,5 mm
	20.5 - 25 525/80 - 25	S 3930	9,5 mm
	23.5 - 25	S 3935	9,5 mm
26"	23.1 - 26 620/75 - 26	S 3935	9,5 mm
26,5"	400/60 - 26,5	S 2835	8 mm
	710/50 - 26,5	S 3930	9,5 mm
28"	380/65 - 28	S 2835	8 mm
	420/85 - 28 440/80 - 28 16.5/85 - 2 16.9 - 28	S 2930	9,5 mm
	600/60 - 28	S 3930	9,5 mm
	30"	420/70 - 30	S 2930
520/70 - 30 545/65 - 30		S 3930	9,5 mm
600/70 - 30		S 3935	9,5 mm

MODELLI CATENE STELVIO

GRUPPI	CARATTERISTICHE
S 2700 S 2735 S 2705 S 2736 S 2707 S 2737 S 2710 S 2740 S 2720 S 2745 S 2730 S 2750	doppio rombo filo diametro 7mm con rompighiaccio
S 2810 S 2830 S 2815 S 2835 S 2820 S 2840	doppio rombo filo diametro 8 mm con rompighiaccio
S 2910 S 2920 S 2930	doppio rombo filo diametro 9,5 mm con rompighiaccio
S 3930 S 3935	triplo rombo / filo Ø 9,5 mm con rompighiaccio



catene e accessori per uso industriale - agricolo - nautico - ferramenta



CATENIFICIO
ANGHLIERI CARLO
& FIGLI snc



catene da neve

STELVIO
modello per mezzi spalaneve
e per trattori agricoli



PRODOTTO
ITALIANO

www.anghilericatene.com



CATENIFICIO

ANGHLIERI CARLO & FIGLI snc

Via Moronata, 34
23854 Olginate (Lc) Italy
anghilerigiovanni@libero.it - Tel. / Fax 0341 605244

www.anghilericatene.com

catene e accessori per uso industriale - agricolo - nautico - ferramenta



RESISTENZA
e SICUREZZA
TUTTA ITALIANA


STELVIO modello per mezzi spalaneve e trattori agricoli

Catena ideale per impieghi gravosi su mezzi spalaneve. Realizzata in acciaio legato cementato, temprato e zincato con sezione del filo a D da mm. 7 - 8 - 9,5 costruita con maglie di rinforzo rompighiaccio a profilo quadrato e sezione superiore alla stessa catena che garantiscono una migliore presa e un'elevata resistenza all'usura. Disegno a doppio e triplo rombo in base alle dimensioni del pneumatico con catena. Leva esterna di tensionamento e molla di aggancio. Grilli di tensionamento sulla catena laterale interna per un corretto settaggio delle catene

ACCIAIO LEGATO CEMENTATO
TEMPRATO E ZINCATO

SEZIONE FILO a D mm. 7 - 8 - 9,5

DISSEGNO A ROMBO
DOPPIO O TRIPLO



▲ Disegno a doppio rombo

▲ Disegno a triplo rombo

TABELLA COMPARATIVA MISURA PNEUMATICO / GRUPPO CATENA

Le misure si riferiscono a pneumatici con battistrada di tipo standard, nel caso di differenti dimensioni si raccomanda di chiedere conferma della misura della catena piu' adatta. A richiesta è possibile avere catene in formati personalizzati.

CERCHIO	PNEUMATICO	GRUPPO CATENA	DIAM. FILO
12"	10/80-12	S 2710	7 mm
14"	27X8.50 - 14 205/80 - 14 215/75 - 14 215/70 - 14	S 2705	7 mm
15"	30X9,5 - 15 9 - 15	S 2700	7 mm
	27X8.5 - 15 6.70 - 15 195/80 - 15 205/75 - 15 215/70 - 15 215/65 - 15 225/60 - 15	S 2705	7 mm
	11.50/80 - 15 315/75 - 15	S 2720	7 mm
	36X13.50 - 15	S 2735	7 mm
	400/50 - 15	S 2736	7 mm
15,3"	11.50/80 - 15,3 300/80 - 15,3	S 2720	7 mm
	10/75 - 15,3	S 2710	7 mm
16"	240/70 - 16 10/75 - 16 235/75 - 16 245/75 - 16 270/75 - 16 245/70 - 16 260/70 - 16 265/70 - 16 255/65 - 16	S 2700	7 mm
	6.00 - 16 6.40 - 16 185/60 - 16 195/70 - 16 200/70 - 16 215/65 - 16	S 2705	7 mm
	33X12.50 - 16 35X11.50 - 16 285/80 - 16 12.5/70 - 16 320/65 - 16	S 2720	7 mm

CERCHIO	PNEUMATICO	GRUPPO CATENA	DIAM. FILO
16"	7,50 - 16	S 2707	7 mm
	260/70 - 16	S 2710	7 mm
	12.4 - 16 315/80 - 16 13.0/75 - 16	S 2735	7 mm
16,5"	8.75 - 16,5	S 2700	7 mm
	12 - 16,5 33X12.50 - 16,5	S 2720	7 mm
	35X12.5 - 16.5	S 2730	7 mm
17"	9,50 - 16,5	S 2707	7 mm
	10 - 16,5	S 2710	7 mm
	33X12.50 - 17	S 2720	7 mm
17,5"	245/65 - 17	S 2700	7 mm
	8 - 17,5 215/75 - 17,5	S 2700	7 mm
18"	280/70 - 18 33X12.50 - 18 300/65 - 18 300/50 - 18	S 2720	7 mm
	320/65 - 18	S 2730	7 mm
18"	12.0/75 - 18 325/70 - 18 13.0/65 - 18 340/65 - 18	S 2735	7 mm
	12.5 - 18 365/80 - 18 335/80 - 18 12 - 18 12.5/80 - 18 315/80 - 18 320/80 - 18	S 2740	7 mm

CERCHIO	PNEUMATICO	GRUPPO CATENA	DIAM. FILO
18"	340/80 - 18 365/70 - 18	S 2745	7 mm
	405/70 - 18	S 2820	8 mm
19,5"	385/65 - 19,5	S 2810	7 mm
	445/45 - 19,5	S 2815	7 mm
	15.00 - 19,5	S 2820	7 mm
20"	10.5 - 20 275/80 - 20 300/70 - 20	S 2735	7 mm
	320/70 - 20 38X14.00 - 20 340/70 - 20 345/70 - 20 340/65 - 20	S 2740	7 mm
	12.4 - 20	S 2745	7 mm
	12.5 - 20 320/85 - 20 13/80 - 20 335/80 - 20 340/75 - 20	S 2750	7 mm
20"	12.5 - 20 320/85 - 20 340/75 - 20 11.00 - 20 12.5/80 - 20 13/80 - 20 335/80 - 20	S 2810	8 mm
	16/70 - 20 400/70 - 20 405/70 - 20 420/65 - 20 380/70 - 20 16 - 20 380/75 - 20	S 2820	8 mm
	14/80 - 20 14.5 - 20 365/80 - 20 375/80 - 20 385/80 - 20 375/75 - 20	S 2830	8 mm

CERCHIO	PNEUMATICO	GRUPPO CATENA	DIAM. FILO
20"	15.5/80 - 20 16.5/75 - 20 395/85 - 20 425/75 - 20 405/80 - 20	S 2745	7 mm
22,5"	295/80 - 22,5 12/80 - 22,5 400/55 - 22,5 12 - 22,5 12.5 - 22,5 13/75 - 22,5 315/75 - 22,5 315/70 - 22,5	S 2810	8 mm
	435/45 - 22,5	S 2815	8 mm
	420/65 - 22,5	S 2820	8 mm
	15 - 22,5 385/65 - 22,5	S 2830	8 mm
24"	300/70 - 24	S 2745	7 mm
	11.2 - 24	S 2750	7 mm
	11.2 - 24 280/85 - 24 300/80 - 24	S 2810	8 mm
	320/70 - 24 340/70 - 24	S 2830	8 mm
24"	16/70 - 24 405/70 - 24 400/70 - 24 380/70 - 24 420/65 - 24 16 - 24 340/85 - 24 14.9/80 - 24	S 2835	8 mm
	440/65 - 24	S 2840	8 mm
	420/75 - 24 455/70 - 24 480/65 - 24 15.5/80 - 24	S 2910	8 mm
24,5"	11 - 24,5 305/75 - 24,5	S 2810	8 mm